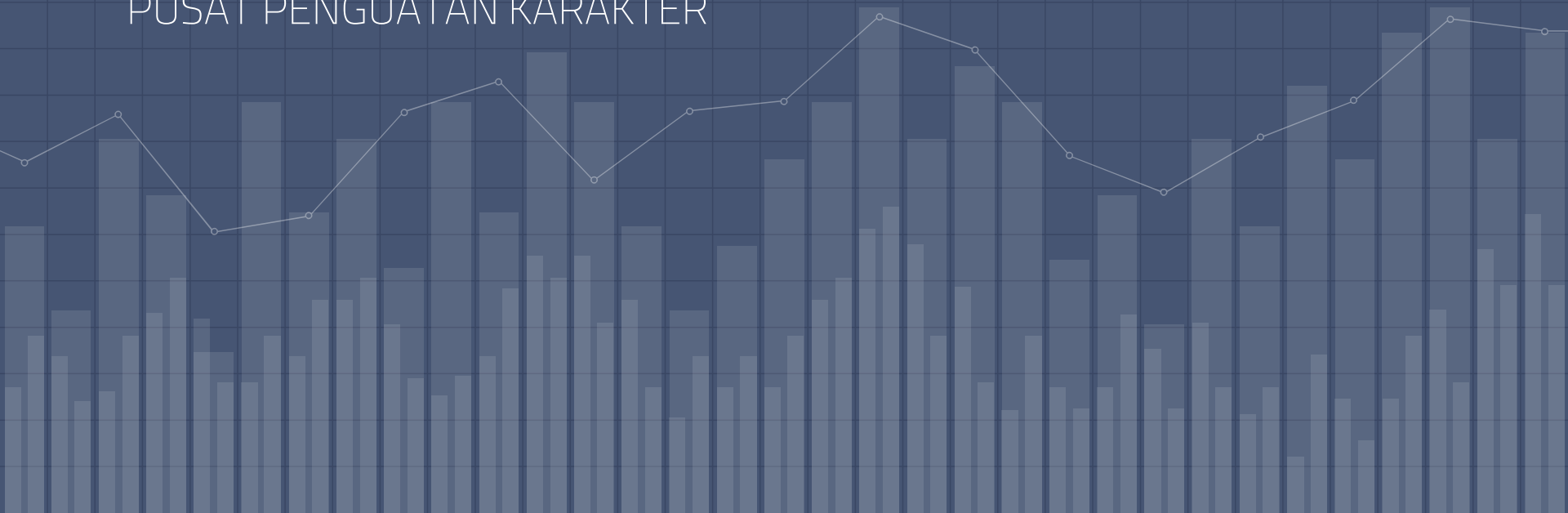
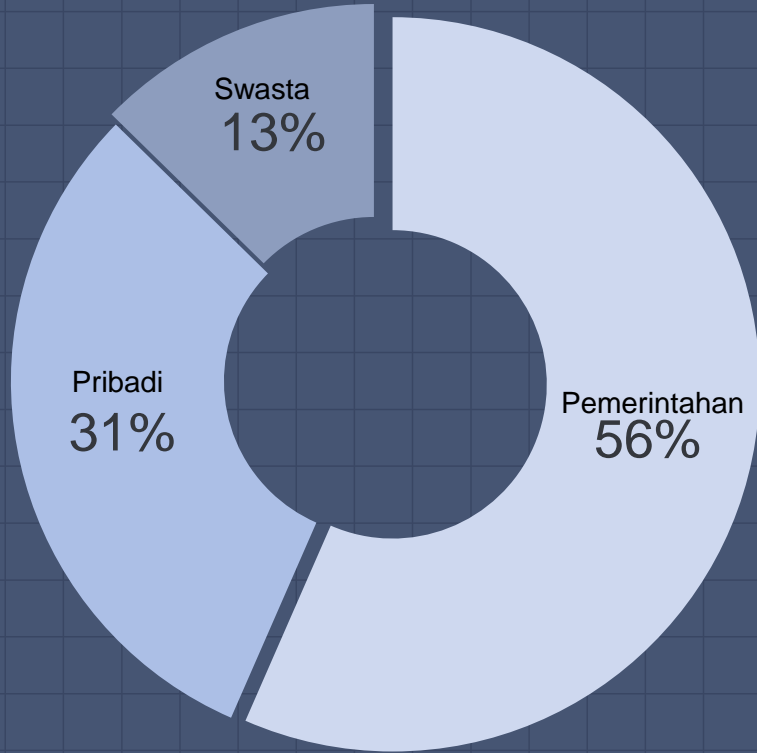


SURVEI PERSEPSI

KORUPSI

PUSAT PENGUATAN KARAKTER





PROFIL RESPONDEN

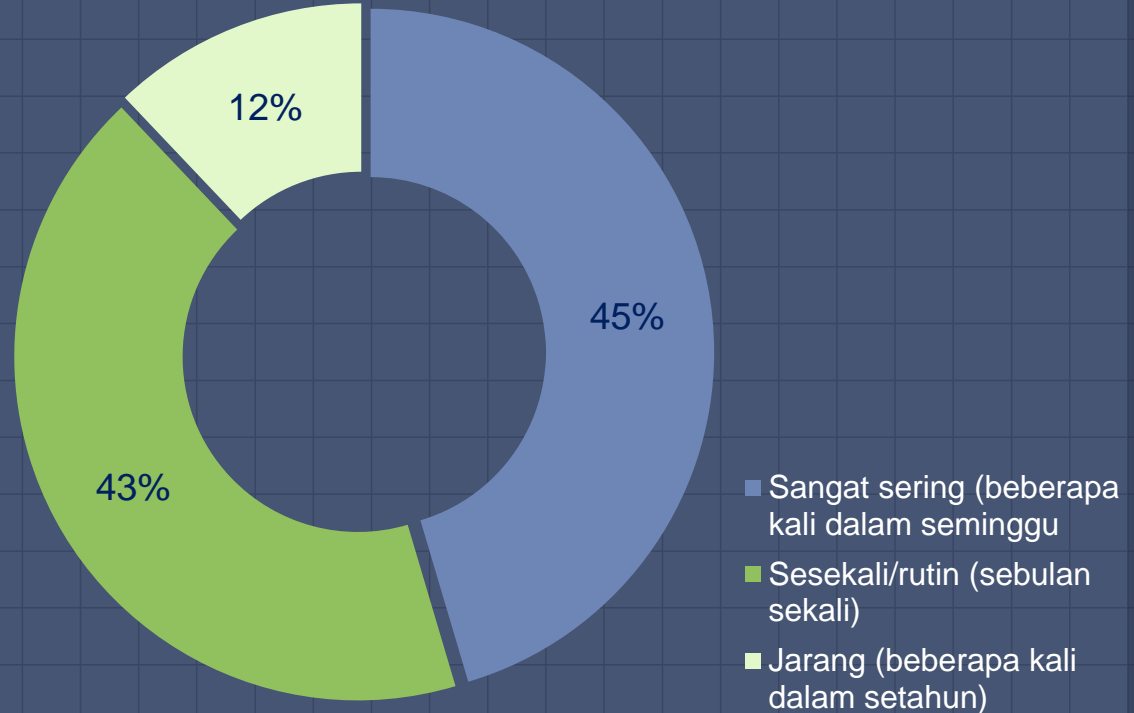
RESPONDEN

Provinsi	Jumlah
Jawa Tengah	15,84%
Jawa Timur	11,76%
Jawa Barat	7,24%
Sumatera Utara	6,33%
D.K.I. Jakarta	5,88%
Bali	4,07%
Bengkulu	4,07%
Aceh	3,17%
Banten	3,17%
D.I. Yogyakarta	3,17%
Kalimantan Selatan	3,17%
Riau	3,17%
Sumatera Selatan	3,17%
Kalimantan Barat	2,71%
Sumatera Barat	2,71%
Kepulauan Riau	1,81%
Sulawesi Barat	1,81%

Provinsi	Jumlah
Sulawesi Tengah	1,81%
Sulawesi Utara	1,81%
Kalimantan Utara	1,36%
Kepulauan Bangka Belitung	1,36%
Nusa Tenggara Timur	1,36%
Sulawesi Selatan	1,36%
Gorontalo	0,90%
Kalimantan Tengah	0,90%
Kalimantan Timur	0,90%
Lampung	0,90%
Maluku	0,90%
Nusa Tenggara Barat	0,90%
Jambi	0,45%
Maluku Utara	0,45%
Papua	0,45%
Papua Barat	0,45%
Sulawesi Tenggara	0,45%

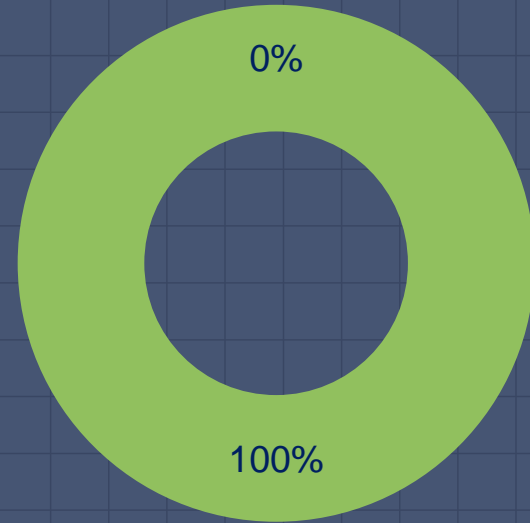
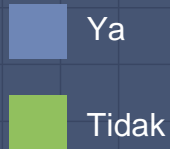
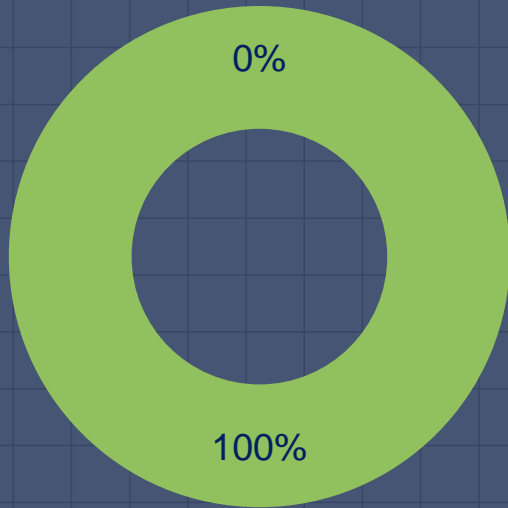


INTENSITAS PENGUNAAN LAYANAN DI PUSPEKA



PRAKTEK KKN

Dalam pengurusan layanan di Puspeka



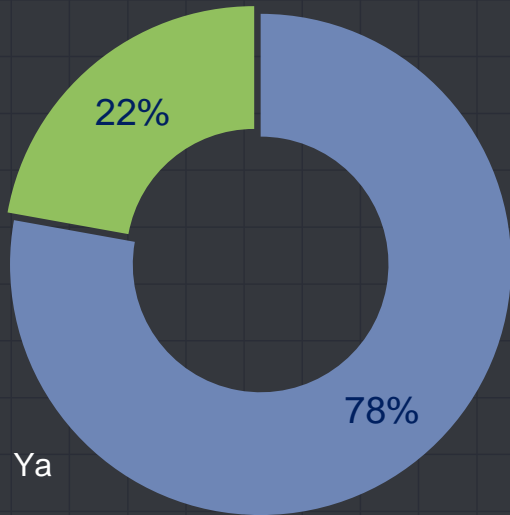
 PERNAH
MENDENGAR
ATAU MELIHAT

Masih terjadi Praktek KKN di
Puspeka

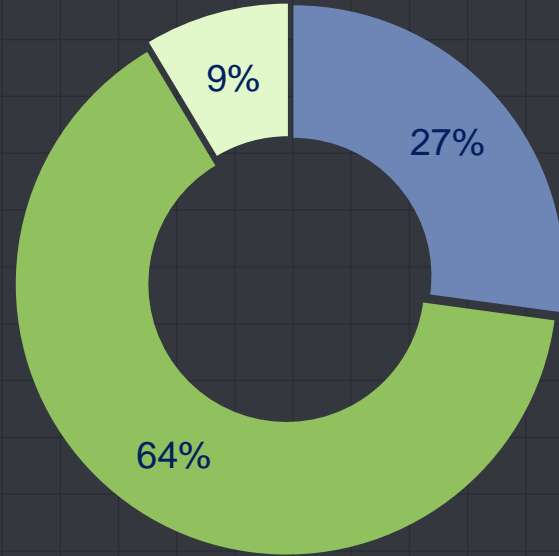


MEMILIKI KEGIATAN/MEDIA

Anti korupsi



- Ya
- Tidak



- < 2 jenis
- > 3 jenis
- Tidak ada



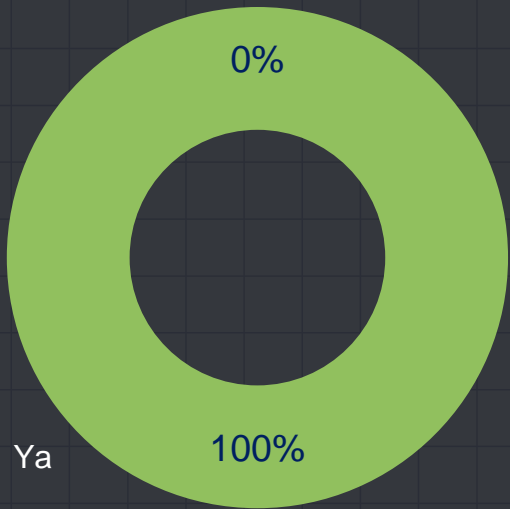
JUMLAH KAMPANYE/MEDIA

Anti korupsi yang Anda lihat

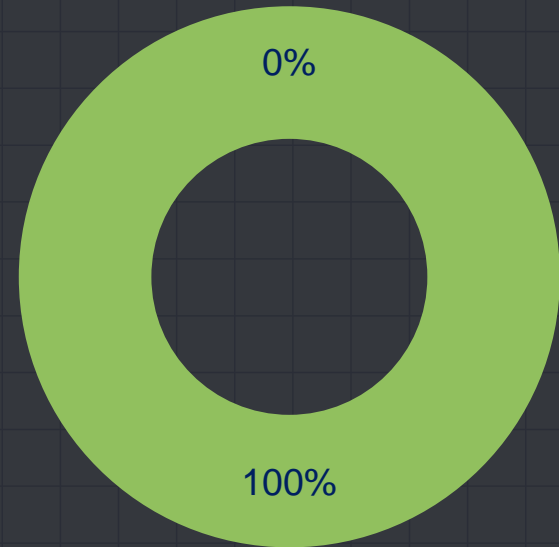


MENGELUARKAN BIAYA TAMBAHAN

Diluar biaya resmi layanan



Ya
Tidak



Ya
Tidak

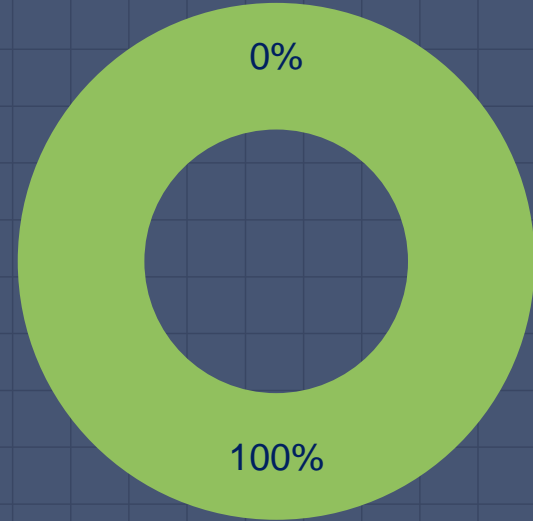
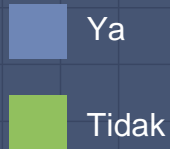
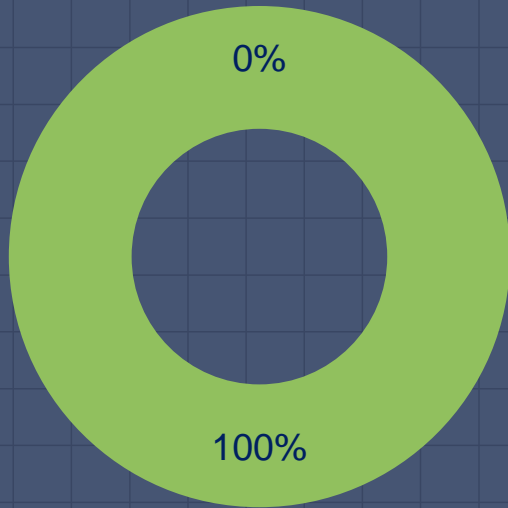


DIMINTA KOMISI

Dalam pengurusan layanan di Puspeka

MEMBERIKAN TANDA TERIMA KASIH

atas pelayanan yang diterima
(meskipun tidak diminta)



Pernah ditawarkan untuk
memperoleh pelayanan lebih
cepat/mudah dengan **memberikan**
imbalan

TERIMA KASIH!